



**CONGRESO**

ESTADO DE MÉXICO



**INESLE**

INSTITUTO  
DE ESTUDIOS  
LEGISLATIVOS

# 39. Isidro Fabela





Porcentaje de la población  
total del Estado:

**0.07%**

(peso estatal)

Posición respecto al número de  
habitantes:

**114/125**

(lugar estatal)

## Población

**11,929**

*personas*

Hombres

5,817

**48.8%**

Mujeres

6,112

**51.2%**

## Pirámide poblacional

85 años o más

80 - 84 años

75 - 79 años

70 - 74 años

65 - 69 años

60 - 64 años

55 - 59 años

50 - 54 años

45 - 49 años

40 - 44 años

35 - 39 años

30 - 34 años

25 - 29 años

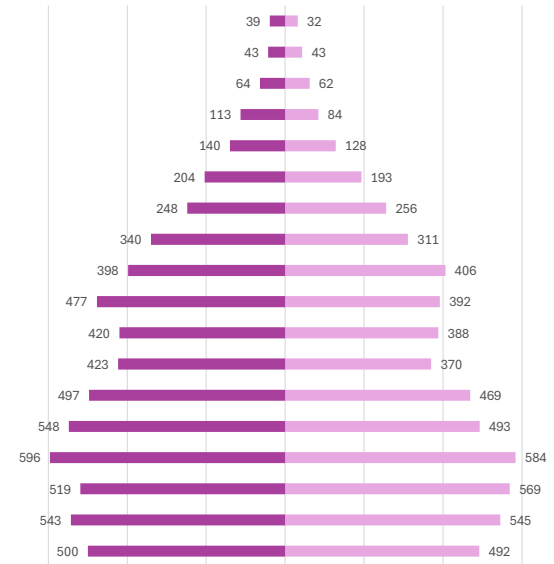
20 - 24 años

15 - 19 años

10 - 14 años

5 - 9 años

0 - 4 años



■ Mujeres ■ Hombres



Capítulo 9000 Deuda Pública	\$-
Capítulo 8000 Participaciones y aportaciones	\$-
Capítulo 7000 Inversiones financieras	\$-
Capítulo 6000 Inversión Pública	
Capítulo 5000 Bienes Muebles	\$-
Capítulo 4000 Transferencias y asignaciones	\$-
Capítulo 3000 Servicios generales	\$-
Capítulo 2000 Materiales y suministros	\$-
Capítulo 1000 Servicios personales	

SD

Del total de egresos de la cuenta pública

Capítulo 1000  
Servicios personales





Capítulo 9000 Deuda Pública	\$1,500.0
Capítulo 8000 Participaciones y aportaciones	\$-
Capítulo 7000 Inversiones financieras	\$-
Capítulo 6000 Inversión Pública	\$27,376.9
Capítulo 5000 Bienes Muebles	\$4,171.1
Capítulo 4000 Transferencias y asignaciones	\$16,984.5
Capítulo 3000 Servicios generales	\$13,506.0
Capítulo 2000 Materiales y suministros	\$8,759.9
Capítulo 1000 Servicios personales	\$48,363.6

40.08%

Del total de egresos de la cuenta pública

Capítulo 1000  
Servicios personales












Total de egresos







\$120,662.01







## Servicios básicos de vivienda

	Viviendas que no disponen de internet	62.23%
	Viviendas que no disponen de teléfono fijo	11.74%
	Viviendas que no disponen computadora	75.36%
	Viviendas que no disponen de agua	0.93%
	Viviendas que no disponen de drenaje ni sanitario	12.30%
	Viviendas que no disponen de electricidad	0.12%
	Viviendas que no disponen de lavadora	33.22%
	Viviendas que no disponen de refrigerador	22.61%
	Viviendas con piso de tierra	3.25%

## Composición Social

	Población originaria	12.40%
	Población hablante de lengua indígena	1.22%
	Población económicamente activa	44.95%
	Población con alguna limitación o discapacidad	7.18%
	Población afiliada con alguna institución de salud	78.66%
	Hogares con jefa de familia	22.09%

## Rezago educativo

	Años promedio de escolaridad	9.06
	Población analfabeta	3.26%
	Población de entre 6 y 11 años que no asiste a la escuela	0.39%
	Población con educación básica incompleta	8.23%



Isidro Fabela

# Datos sociodemográficos

Censo de población y vivienda INEGI, 2020

## Índice de Desarrollo Humano (IDH)

(Grado de progreso del municipio en factores sanitarios, educativos y económicos)



0.750



## Subíndice de Educación (SE)

(Calidad de vida a través de la educación)

0.651

MEDIO

## Subíndice de Ingreso (SI)

(Obtención de recursos para gozar de una vida digna mediante el ingreso bruto Per cápita)



0.725

ALTO



## Ingreso Corriente Total Per Cápita

3,010 (Promedio de ingreso que recibe una persona para subsistir)

## Subíndice de Salud (SS)

(Esperanza de vida al nacer)



0.894

MUY ALTO



## Índice de Rezago Social

(Medida que agrega variables de educación, salud y vivienda en el hogar)

-0.68

## Grado de Rezago Social

Bajo





LA VIDA Y LA INTEGRIDAD



Feminicidio

0.00



Homicidio doloso

15.34



Homicidio culposo

23.01



Lesiones dolosas

184.11

EL PATRIMONIO



Robo de vehículo

92.05



Robo de negocio

61.37



Robo en transporte público

7.67



Robo a casa habitación

107.39



Robo a transeúnte total

46.03



Robo con violencia

115.07



Extorsión

0.00



## La familia



### Violencia familiar

168.76

## La libertad personal



### Secuestro

0.00

## La sociedad



### Trata de personas

0.00

## La libertad y la seguridad social



### Violación

15.34

## Otros



### Narcomenudeo

69.04





La vida y la integridad					
Años	2020	2021	2022	2023	2024
Feminicidios	0.00	0.00	15.48	0.00	0.00
Homicidios dolosos	15.98	31.57	31.23	23.20	15.34
Lesiones culposas	15.98	0.00	23.42	15.47	23.01
Lesiones dolosas	223.79	189.44	148.33	301.60	184.11





## Presidencia



## Sindicatura

Genaro Aceves Peñaloza  
PVEM-PT-morena

## Regidurías

Suelem Zuleika Hernández Vargas	PVEM-PT-morena
Vicente Lora Toribio	PVEM-PT-morena
Laura Estela Melena Arreguín	PVEM-PT-morena
Jonathan Valdés Ramírez	PVEM-PT-morena
Francisco Daniel Arana González	NAEM
María Eugenia Crisostomo Gutiérrez	CI
María De Los Ángeles Núñez González	PRI

**Carolina Flores Campos**

Partido  
político

**PVEM-PT-morena**



Diputaciones locales

Distrito Local	Cabecera Local	Diputación	Grupo parlamentario
4	Lerma de Villada	Gabriel Kalid Mohamed Baez	PT

Diputaciones federales

Dtto. Federal	Cabecera Federal	Diputación	Grupo parlamentario
18	Huixquilucan De Degollado	Claudia Sánchez Juárez	PVEM